



IBERAVAL, FINANCIANDO SOLUCIONES



**¿CÓMO SOLICITAR UN
AVAL PARA LA CONCESIÓN
DE LA FINANCIACIÓN?
SISTEMA DE
GARANTÍAS EN ESPAÑA**

CONTENIDOS

- A** DEFINICIÓN
- B** IBERAVAL EN CIFRAS
- C** PYMES Y SECTORES
- D** SECTORES RELEVANTES
- E** IBERAVAL, UNA ENTIDAD SOLVENTE


A) DEFINICIÓN



**IBERAVAL NACE HACE 35
AÑOS EN CASTILLA Y LEÓN**

**ES UNA ENTIDAD QUE
FINANCIA A AUTÓNOMOS,
PYMES Y EMPRENDEDORES**

¿QUÉ SOMOS?



**ENTIDAD
SIN
ÁNIMO DE
LUCRO**

Somos una entidad mutualista por lo que nuestros beneficios revierten en más financiación

**EJEMPLO
DE
ALIANZA
PUBLICO-
PRIVADA**

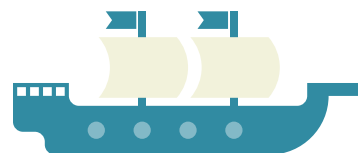
contamos con 124 socios institucionales o protectores y cerca de 24.000 empresas asociadas

**RESPALDO
HISTORICO
A LAS
EMPRESAS**

hemos inyectado 4.000 millones de euros en más de 170.000 operaciones

**LOS
PROTAGONISTAS,
LOS SOCIOS**

Iberaval tiene presencia en cuatro comunidades autónomas (Castilla y León, La Rioja, Madrid y Galicia) y ámbito de acción nacional en Pesca y Transporte



Empresa

necesitan financiación
para invertir, crecer y
crear empleo

Entidades financieras

conceden la financiación
que necesita el tejido
empresarial


Administraciones

efecto multiplicador del
aval frente a la ayuda
directa




**NUESTRA
MISIÓN:
PONER A
TODOS DE
ACUERDO**

NUESTROS ALIADOS



B) IBERAVAL EN CIFRAS

ALGUNOS DATOS



90.000
euros

The infographic consists of a light blue circle with a white center containing the text '90.000 euros'. This circle is partially enclosed by a larger, darker blue shape that resembles a stylized '9' or a partial circle on the left side.

**es el importe medio
de las operaciones
respaldadas por
Iberaval**



17%

The infographic is a donut chart with a light green outer ring and a dark green inner segment. The number '17%' is displayed in the center of the white hole.

**Iberaval inyectó más
de 166 millones de
euros a pymes. En
total, el sistema
nacional aportó 975
millones**




19%

The infographic features two overlapping circles. The left circle is teal and the right circle is red. The number '19%' is written in white in the overlapping area.


**Logramos ese
porcentaje sobre
el total de
operaciones
formalizadas por
las SGR**

OTROS POCOS MÁS




600.000
euros

**es la cuantía
máxima que
Iberaval financia
por socio**



**El riesgo vivo de
Iberaval superará los
600 millones de riesgo
vivo (importe prestado
pendiente de devolver)**



**Contamos con más
de 12.000
operaciones vivas**



97.000
empleos

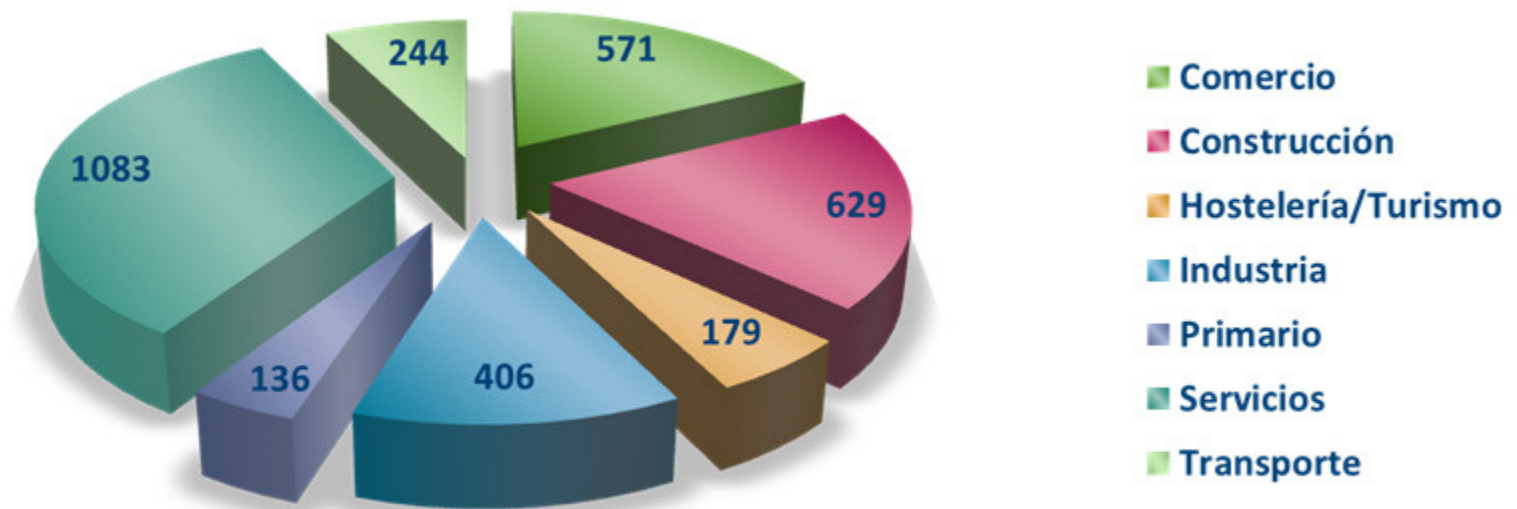
EL EMPLEO EN EL PUNTO DE MIRA

**NUESTRO MANDATO IMPERATIVO: CONTRIBUIR
AL MANTENIMIENTO Y
LA CREACIÓN DE EMPLEO Y RIQUEZA CON
FINANCIACIÓN EN MEJORES CONDICIONES
FINANCIERAS**

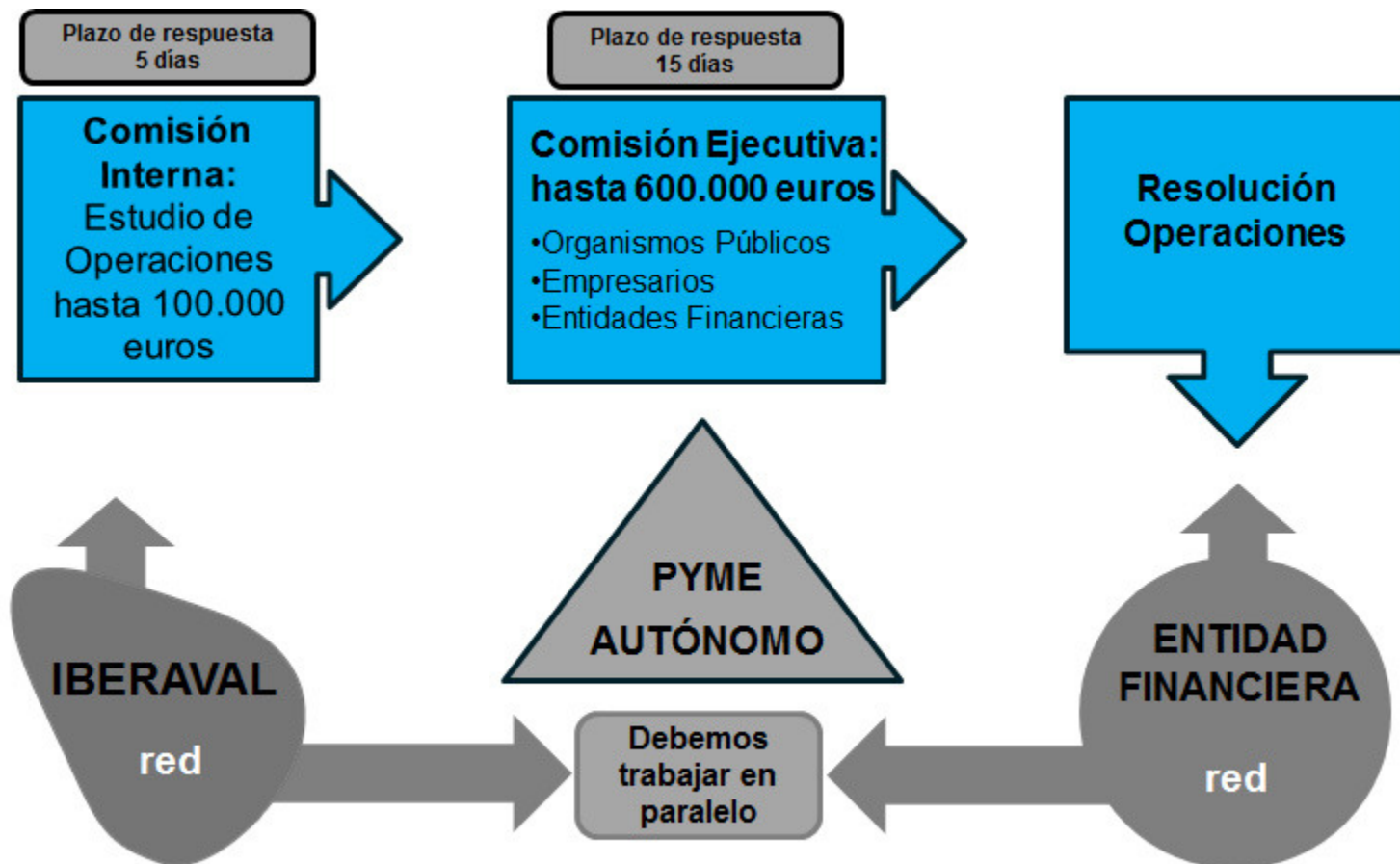
**NUESTRO GRAN RETO: ESTAR DEL LADO DE LAS
PYMES Y SER ÚTIL A LAS
EMPRESAS, LOS AUTÓNOMOS Y LOS
EMPRENDEDORES**

C) PYMES Y SECTORES

OPERATIVA POR SECTORES



¿CÓMO SE RESUELVE UNA OPERACIÓN?



LÍNEAS DE NEGOCIO

Avales Financieros



ENTIDAD FINANCIERA

- Inversión/Circulante
- Líneas especiales:
 - ADE/ADE EMPLEO
 - ICO

Avales Internacionalización



ENTIDAD FINANCIERA

- Comercio Exterior
- Aval Licitación

Avales Técnicos



DIRECTOS

- Administración
- Privados

CONDICIONES FINANCIERAS

CONDICIONES FINANCIERAS MAXIMAS- CUARTO TRIMESTRE 2016 -

	MODALIDAD	IMPORTE MÁXIMO	% AVAL	PLAZO	CONDICIONES BANCO/CAJA			CONDICIONES IBERAVAL		
					TIPO DE INTERES	COMISIÓN APERTURA	OTROS GASTOS	COMISIÓN DEL AVAL	ESTUDIO	CAPITAL
INVERSIÓN	PRÉSTAMO/LEASING	600.000,00 €	100%	3-10 AÑOS (max. 2 carencia)	E12+2,00%	0,50%	0 €	1,00%	0,50%	2,50%
	POLIZA DE PRÉSTAMO	600.000,00 €	100%	3-10 AÑOS (max. 2 carencia)		0,50%	0 €	1,00%	0,50%	2,50%
CIRCULANTE	POLIZA DE CREDITO					1-3 AÑOS	E90+2,00%			
OTRAS LINEAS CIRCULANTE	COMERCIO EXTERIOR	600.000,00 €	h/ 80%	1-3 AÑOS	Aprox. E90+2,00%	a negociar entre las partes y para cada caso	0,75%	0,10% Anual	2,50%	
	LINEAS DESCUENTO									
	CONFIRMING		h/ 50%							
	FACTORING CON RECURSO									

Condiciones para los convenios 2016 -

Se podrá aplicar una revisión trimestral de las condiciones en función a la evolución del mercado si fuese necesario y acordado con la banca.

El euribor de referencia para las operaciones de circulante podrá ser anual y/ trimestral según preferencia de la entidad financiadora.

Precios máximos a aplicar en base a rating: caso ej/ emprendedor

-Precios entidad financiera: euribor referencia + hasta 2,50%, comisión apertura hasta 0,50%

-Precios Iberaval: comisión aval (hasta 1,25%) otras comisiones (hasta 0,50%), capital (hasta 3%) .

Precios mínimos a aplicar en base a rating:

Tanto la entidad financiera como Iberaval podrán acordar una bajada de precios en función a la calidad de riesgo del titular.

D) SECTORES RELEVANTES

Obra Pública

Empresas que concurren a licitaciones, requieren de nuestro aval técnico para optar a proyectos

Sectores MMAA

La biomasa o las compañías de reciclaje son ejemplo de empresas especializadas que cuentan con nuestro apoyo


Eficiencia energética

Se han respaldado proyectos particulares, y también se cuenta con el apoyo de instituciones públicas, como el EREN-CyL

**EJEMPLOS DE
EMPRESAS
RESPALDADAS**

IBERAVAL

E) IBERAVAL, UNA
ENTIDAD SOLVENTE



- **El ratio de solvencia está por encima del 14 por ciento, en línea ascendente**
- **La morosidad de Iberaval se sitúa en el 4,6 por ciento, pero muy alejada de la media del sector financiero, en torno al 8 por ciento.**

¡MUCHAS GRACIAS!

Pedro Pisonero Pérez
ppisonero@iberaval.es
Teléfono +34 983 21 77 53
Calle Estación, 13
Edificio Iberaval
47004 Valladolid